


Temat: Koszyczek wielkanocny.

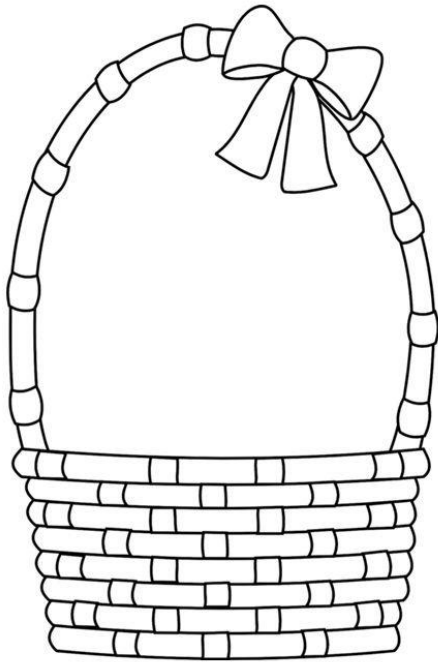
1. Wykonaj zadanie.

Co włożysz do koszyczka wielkanocnego? Połącz.




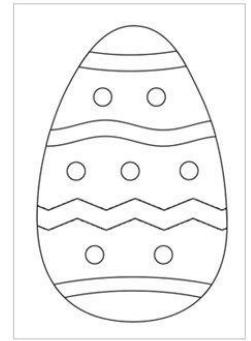
2. Wykonaj zadania.

WYKONAJ ZADANIA




ZADANIA:

1. Wytnij obrazki.
2. Zajączka przyklej z lewej strony koszyka.
3. Pisanekę ma być przyklejona w koszyczku.
4. Kurczątko przyklej z prawej strony koszyka.
5. Pokoloruj obrazki.



3. Pokoloruj koszyczek wielkanocny.



4. Propozycja pracy plastycznej. Wykonanie koszyczka wielkanocnego.

<https://www.youtube.com/watch?v=uG0gMqkZPmk>

<https://www.youtube.com/watch?v=4LTE8MD6KJc>